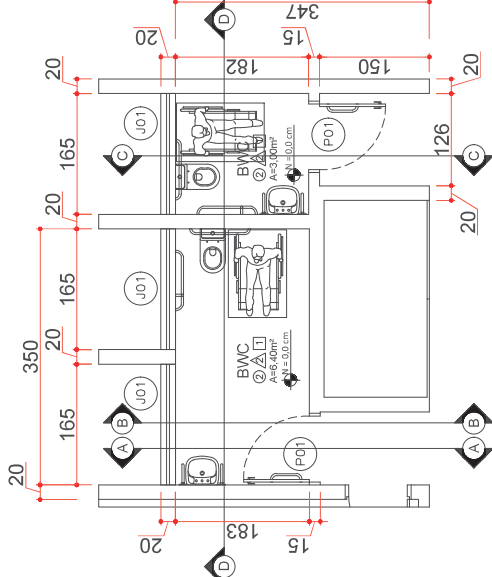


PLANTA BAIXA
EXISTENTE
ESCALA 1:50
MEDIDAS EM CENTÍMETROS

SIMBOLOGIA	
	MANTER
	A DEMOLIR
	A CONSTRUIR

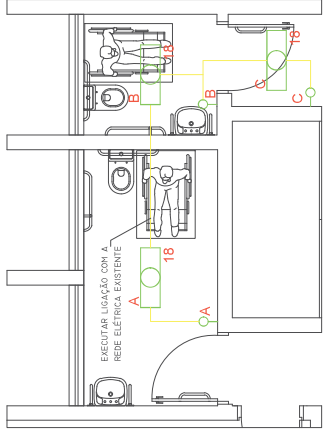
SERVIÇOS	
1	REMOÇÃO DAS LOUÇAS
2	REMOÇÃO DAS PORTAS
3	DEMOLIÇÃO DA ALVENARIA
4	DEMOLIÇÃO DO REVESTIMENTO



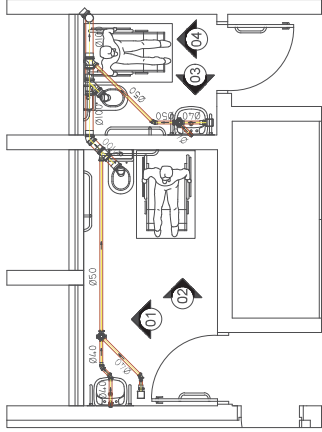
PLANTA BAIXA
EXISTENTE
ESCALA 1:50
MEDIDAS EM CENTÍMETROS

RELAÇÃO DE ESQUADRIAS				
JANELAS				
CÓDIGO	DIMENSÃO	PETITORIL	DESCRIÇÃO	QUANT.
J01	165X60	190	TIPO PROJETANTE - ESQUADRIA EM FERRO - EXISTENTE	03
PORTAS				
CÓDIGO	DIMENSÃO	DESCRIÇÃO		QUANT.
P01	90X210	PORTA DE MADEIRA - GIRO - 1FOLHA		02

RELAÇÃO DE REVESTIMENTOS	
PISOS	
1	BARRO COZIDO
2	CERÂMICO
PAREDE	
A	PINTURA LÁTEX
A	CERÂMICO IP=220cm E PINTURA LÁTEX
TETO	
1	LAJE DE CONCRETO PRONTA
2	FORRO EM PVC
3	FORRO DE MADEIRA



PLANTA BAIXA
ELÉTRICA
ESCALA 1:50
MEDIDAS EM CENTÍMETROS



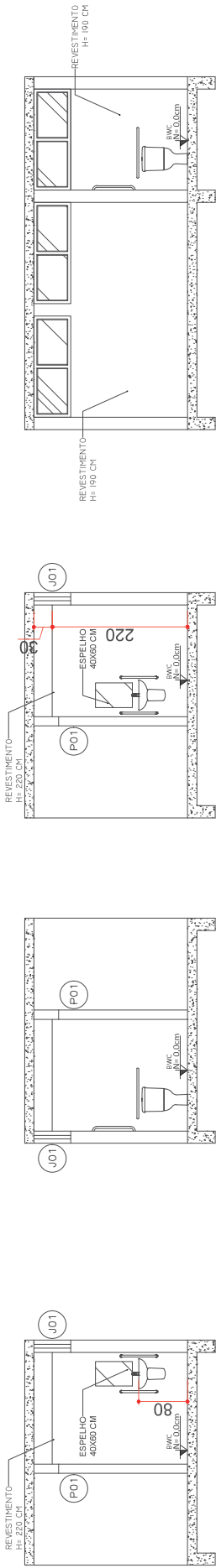
PLANTA BAIXA
HIDRÁULICA
ESCALA 1:50
MEDIDAS EM CENTÍMETROS

REFORMA DOS BANHEIROS - DIREÇÃO JACAREZINHO
REFORMA BANHEIROS MASCULINO E FEMININO DO
PAVIMENTO TÉRREO

UNIVERSIDADE ESTADUAL DO PARANÁ - UNESPAR
CURSO DE ENGENHARIA DE ARQUITETURA E URBANISMO
CAMPUS DE JACAREZINHO

MAIU OLIVEIRA
05/09/2024 13:27

INDICADA

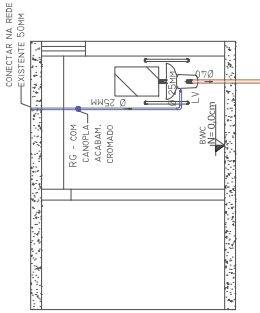


CORTE A-A
ESCALA 1:50
MEDIDAS EM CENTÍMETROS

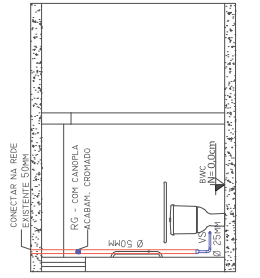
CORTE B-B
ESCALA 1:50
MEDIDAS EM CENTÍMETROS

CORTE C-C
ESCALA 1:50
MEDIDAS EM CENTÍMETROS

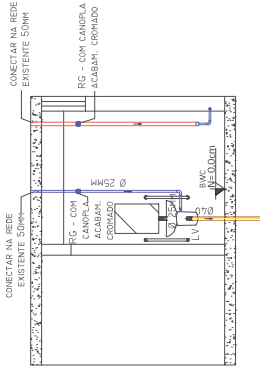
CORTE D-D
ESCALA 1:50
MEDIDAS EM CENTÍMETROS



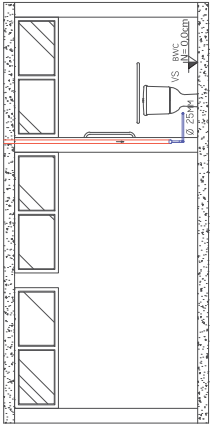
ELEVÇÃO 01
HIDRÁULICA
ESCALA 1:50
MEDIDAS EM CENTÍMETROS



ELEVÇÃO 02
HIDRÁULICA
ESCALA 1:50
MEDIDAS EM CENTÍMETROS



ELEVÇÃO 03
HIDRÁULICA
ESCALA 1:50
MEDIDAS EM CENTÍMETROS



ELEVÇÃO 04
HIDRÁULICA
ESCALA 1:50
MEDIDAS EM CENTÍMETROS

PARA A INSTALAÇÃO DAS BARRAS E
ACESSÓRIOS SANITÁRIOS OBSERVAR E
EXECUTAR RESPETANDO A ABNT NBR 9050.

MATERIAL ESGOTO	MATERIAL - AE
*JOELHO 90° 40MM.....	*REDUÇÃO 50X25MM.....
*JOELHO 45° 40MM.....	*JOELHO 90° 25MM.....
*JOELHO 90° 100MM.....	*JOELHO 90° 25MM (BUCHA LATÃO).....
*JOELHO 90° 100MM.....	*REGISTRO DE GAVETA 1" (CONEXÃO 1/2").....
*JUNÇÃO 100X100MM.....	*REGISTRO DE GAVETA 3/4" (25MM).....
*CAIXA SIFONADA 100X100X50.....	*CAIXA SIFONADA 100X100X50.....
*TUBO PVC ESGOTO 40MM.....	*TUBO PVC 50MM (1/2").....
*TUBO PVC ESGOTO 50MM.....	*TUBO PVC 25MM (1").....
*TUBO PVC ESGOTO 100MM.....	*TUBO PVC 25MM (1").....
ALTURA DOS PONTOS DE UTILIZAÇÃO	
RG - REGISTRO DE GAVETA.....	200CM
VS - REGISTRO DE GAVETA.....	200CM
LV - LAVATÓRIO.....	60CM
LV2 - LAVATÓRIO INE.....	50CM
MIC - VALVULA DE DESCARGA PARA INICIÓRIO.....	110CM

REFORMA DOS BANHEIROS - DIREÇÃO JACAREZINHO
REFORMA BANHEIROS MASCULINO E FEMININO DO
PAVIMENTO TERREO

UNIVERSIDADE ESTADUAL DO PARANÁ - UNP
CURSO DE ENGENHARIA DE CIVIL
CIVIL 12000000-04

MAQUILHA
CIVIL 12000000-07

INDICADA

AGOSTO/2024

MAIU

Documento: **03.PROJETOSDIRECAO.pdf**.

Assinatura Qualificada realizada por: **Fabio Antonio Neia Martini** em 30/10/2024 14:12.

Assinatura Simples realizada por: **Malu Ohira (XXX.384.589-XX)** em 05/09/2024 13:27 Local: UENP/RTA/PROPAV/SECOBRAS.

Inserido ao protocolo **22.713.715-0** por: **Leticia Sacoman Sampaio** em: 05/09/2024 13:21.



Documento assinado nos termos do Art. 38 do Decreto Estadual nº 7304/2021.

A autenticidade deste documento pode ser validada no endereço:

<https://www.eprotocolo.pr.gov.br/spiweb/validarDocumento> com o código:

3c52b6119c72938490634ada8edadd2b.